

**ОТЧЕТ**  
**ОБ ИСПОЛНЕНИИ УЧРЕЖДЕНИЕМ ПЛАНА ЕГО ФИНАНСОВО-ХОЗЯЙСТВЕННОЙ ДЕЯТЕЛЬНОСТИ**  
на «01» января 2017 г.

Учреждение Сочинский институт (филиал) РУДН  
Обособленное подразделение \_\_\_\_\_  
Учредитель \_\_\_\_\_  
Наименование органа, осуществляющего полномочия учредителя Министерство образования и науки Российской Федерации  
Вид финансового обеспечения (деятельности) Приносящая доход деятельность (собственные доходы учреждения)  
Периодичность: квартальная, годовая  
Единица измерения: руб.

Форма по ОКУД \_\_\_\_\_  
Дата 01.01.2017  
по ОКПО 49455858  
по ОКТМО \_\_\_\_\_  
по ОКПО \_\_\_\_\_  
Глава по БК 074  
по ОКЕИ \_\_\_\_\_

КОДЫ	
0503737	
01.01.2017	
49455858	
074	
383	

**1. Доходы учреждения**

Наименование показателя	Код строки	Код аналитики	Утверждено плановых назначений	Исполнено плановых назначений					Не исполнено плановых назначений
				через лицевые счета	через банковские счета	через кассу учреждения	некассовыми операциями	итого	
1	2	3	4	5	6	7	8	9	10
Доходы - всего	010		151 975 506,14	148 192 106,22	1 454 832,39	-	-	149 646 938,61	2 328 567,53
Доходы от собственности		120	1 454 832,39	-	1 454 832,39	-	-	1 454 832,39	-
Доходы от оказания платных услуг		130	148 875 413,75	146 546 846,22	-	-	-	146 546 846,22	2 328 567,53
Прочие доходы		180	1 645 260,00	1 645 260,00	-	-	-	1 645 260,00	-



## 2. Расходы учреждения

Наименование показателя	Код строки	Код аналитики	Утверждено плановых назначений	Исполнено плановых назначений					Не исполнено плановых назначений
				через лицевые счета	через банковские счета	через кассу учреждения	некассовыми операциями	итого	
1	2	3	4	5	6	7	8	9	10
Расходы - всего	200	х	131 260 669,73	112 572 304,54	20 730,00	16 339 067,66	-	128 932 102,20	2 328 567,53
в том числе:									
Фонд оплаты труда учреждений		111	75 519 719,21	64 079 766,41	-	11 439 952,80	-	75 519 719,21	-
Иные выплаты персоналу учреждений, за исключением фонда оплаты труда		112	757 054,36	10 503,84	-	746 550,52	-	757 054,36	-
Взносы по обязательному социальному страхованию на выплаты по оплате труда работников и иные выплаты работникам учреждений		119	21 890 040,28	21 865 393,68	-	24 646,60	-	21 890 040,28	-
Научно-исследовательские и опытно-конструкторские работы		241	3 793 238,52	2 544 551,65	-	1 248 686,87	-	3 793 238,52	-
Прочая закупка товаров, работ и услуг для обеспечения государственных (муниципальных) нужд		244	25 406 339,37	21 202 556,97	20 730,00	2 879 230,87	-	24 102 517,84	1 303 821,53
Уплата налога на имущество организаций и земельного налога		851	3 863 192,81	2 844 479,81	-	-	-	2 844 479,81	1 018 713,00
Уплата прочих налогов, сборов		852	30 091,94	24 058,94	-	-	-	24 058,94	6 033,00
Уплата иных платежей		853	993,24	993,24	-	-	-	993,24	-
Результат исполнения (дефицит / профицит)	450	х	20 714 836,41	35 619 801,68	1 434 102,39	-16 339 067,66	-	20 714 836,41	х



## 3. Источники финансирования дефицита средств

Наименование показателя	Код строки	Код аналитики	Утверждено плановых назначений	Исполнено плановых назначений					Не исполнено плановых назначений
				через лицевые счета	через банковские счета	через кассу учреждения	некассовыми операциями	итого	
1	2	3	4	5	6	7	8	9	10
Источники финансирования дефицита средств - всего (стр. 520 + стр. 590 + стр. 620 + стр. 700 + стр. 730 + стр. 820 + стр. 830) в том числе:	500		-20 714 836,41	-35 619 801,68	-1 434 102,39	16 339 067,66	-	-20 714 836,41	-
Внутренние источники из них:	520		-	-	-	-	-	-	-
Движение денежных средств	590	x	-	-	-	-	-	-	-
поступление денежных средств	591	510	-	-	-	-	-	-	-
прочие	592	610	-	-	-	-	-	-	-
Внешние источники из них:	620		-	-	-	-	-	-	-
Изменение остатков средств	700	x	-37 119,41	9 963 320,59	-10 000 440,00	-	-	37 119,41	-
увеличение остатков средств, всего	710	510	-	-207 442 681,34	-203 155 091,49	-16 573 994,73	-	-427 171 767,56	x
уменьшение остатков средств, всего	720	610	-	-217 406 001,93	193 154 651,49	16 573 994,73	-	427 134 648,15	x
Изменение остатков по внутренним оборотам средств учреждения в том числе:	730	x	-	-24 905 405,27	8 566 337,61	16 339 067,66	-	-	-
увеличение остатков средств учреждения	731	510	-	56 624 843,11	201 700 259,10	16 509 078,38	-	274 834 180,59	x
уменьшение остатков средств учреждения	732	610	-	-81 530 248,38	-193 133 921,49	-170 010,72	-	-274 834 180,59	x
Изменение остатков по внутренним расчетам в том числе:	820	x	-20 677 717,00	-20 677 717,00	-	-	-	-20 677 717,00	-
увеличение остатков по внутренним расчетам (Кт 030404510)	821		-	-	-	-	-	-	-
уменьшение остатков по внутренним расчетам (Дт 030404610)	822		-20 677 717,00	-20 677 717,00	-	-	-	-20 677 717,00	-

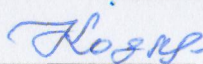


Наименование показателя	Код строки	Код аналитики	Утверждено плановых назначений	Исполнено плановых назначений					Не исполнено плановых назначений
				через лицевые счета	через банковские счета	через кассу учреждения	некассовыми операциями	итого	
1	2	3	4	5	6	7	8	9	10
Изменение остатков расчетов по внутренним привлечением средств в том числе:	830	x	-	-	-	-	-	-	-
увеличение расчетов по внутреннему привлечению остатков средств (Кт 030406000)	831		-	-	-	-	-	-	-
уменьшение расчетов по внутреннему привлечению остатков средств (Дт 030406000)	832		-	-	-	-	-	-	-

4. Сведения о возвратах остатков субсидий и расходов прошлых

Наименование показателя	Код строки	Код аналитики	Произведено возвратов				
			через лицевые счета	через банковские счета	через кассу учреждения	некассовыми операциями	итого
1	2	3	4	5	6	7	8
Возвращено остатков субсидий прошлых лет, всего из них по кодам аналитики:	910		-	-	-	-	-
	911		-	-	-	-	-
Возвращено расходов прошлых лет, всего из них по кодам аналитики:	950		-	-	-	-	-
	951		-	-	-	-	-

Руководитель


  
(подпись)

Н.И. Козлова

(расшифровка подписи)

Руководитель

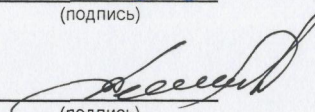
финансово-  
экономической службы

  
(подпись)

А.Т. Петенко

(расшифровка подписи)

Главный

  
(подпись)

Е.Б. Даниленкова

(расшифровка подписи)

Централизованная бухгалтерия

(наименование, ОГРН, ИНН, КПП, местонахождение)

Руководитель

(уполномоченное лицо)

(должность)

(подпись)

(расшифровка подписи)

Исполнитель

(должность)

(подпись)

(расшифровка подписи)

(телефон, e-mail)



**ОТЧЕТ**  
**ОБ ИСПОЛНЕНИИ УЧРЕЖДЕНИЕМ ПЛАНА ЕГО ФИНАНСОВО-ХОЗЯЙСТВЕННОЙ ДЕЯТЕЛЬНОСТИ**  
на «01» января 2017 г.

Учреждение Сочинский институт (филиал) РУДН  
Обособленное подразделение \_\_\_\_\_  
Учредитель \_\_\_\_\_  
Наименование органа, осуществляющего полномочия учредителя Министерство образования и науки Российской Федерации  
Вид финансового обеспечения (деятельности) Субсидии на выполнение государственного (муниципального) задания  
Периодичность: квартальная, годовая  
Единица измерения: руб.

Форма по ОКУД  
Дата по ОКПО  
по ОКТМО  
по ОКПО  
Глава по БК  
по ОКЕИ

КОДЫ
0503737
01.01.2017
49455858
074
383

**1. Доходы учреждения**

Наименование показателя	Код строки	Код аналитики	Утверждено плановых назначений	Исполнено плановых назначений					Не исполнено плановых назначений
				через лицевые счета	через банковские счета	через кассу учреждения	некассовыми операциями	итого	
1	2	3	4	5	6	7	8	9	10
Доходы - всего	010	-	-	-	-	-	-	-	-
Доходы от оказания платных услуг		130	-	-	-	-	-	-	-



## 2. Расходы учреждения

Наименование показателя	Код строки	Код аналитики	Утверждено плановых назначений	Исполнено плановых назначений					Не исполнено плановых назначений
				через лицевые счета	через банковские счета	через кассу учреждения	некассовыми операциями	итого	
1	2	3	4	5	6	7	8	9	10
Расходы - всего	200	x	37 254 487,00	34 225 056,76	-	3 029 430,24	-	37 254 487,00	-
в том числе:									
Фонд оплаты труда учреждений		111	23 842 871,00	20 865 579,30	-	2 977 291,70	-	23 842 871,00	-
Взносы по обязательному социальному страхованию на выплаты по оплате труда работников и иные выплаты работникам учреждений		119	7 219 622,00	7 184 083,46	-	35 538,54	-	7 219 622,00	-
Прочая закупка товаров, работ и услуг для обеспечения государственных (муниципальных) нужд		244	5 164 384,00	5 147 784,00	-	16 600,00	-	5 164 384,00	-
Уплата налога на имущество организаций и земельного налога		851	1 027 610,00	1 027 610,00	-	-	-	1 027 610,00	-
Результат исполнения (дефицит / профицит)	450	x	-37 254 487,00	-34 225 056,76	-	-3 029 430,24	-	-37 254 487,00	x



## 3. Источники финансирования дефицита средств

Наименование показателя	Код строки	Код аналитики	Утверждено плановых назначений	Исполнено плановых назначений					Не исполнено плановых назначений
				через лицевые счета	через банковские счета	через кассу учреждения	некассовыми операциями	итого	
1	2	3	4	5	6	7	8	9	10
Источники финансирования дефицита средств - всего (стр. 520 + стр.590+ стр. 620 + стр. 700 + стр. 730 + стр. 820 + стр. 830) в том числе:	500		37 254 487,00	34 225 056,76	-	3 029 430,24	-	37 254 487,00	-
Внутренние источники из них:	520		-	-	-	-	-	-	-
Движение денежных средств	590	x	-	-	-	-	-	-	-
поступление денежных средств	591	510	-	-	-	-	-	-	-
прочие									
выбытие денежных средств	592	610	-	-	-	-	-	-	-
Внешние источники из них:	620		-	-	-	-	-	-	-
Изменение остатков средств	700	x	-	-	-	-	-	-	-
увеличение остатков средств, всего	710	510	-	-37 293 792,67	-3 096 465,58	-3 062 947,91	-	-43 453 206,16	x
уменьшение остатков средств, всего	720	610	-	-37 293 792,67	3 096 465,58	3 062 947,91	-	43 453 206,16	x
Изменение остатков по внутренним оборотам средств учреждения в том числе:	730	x	-	-3 029 430,24	-	3 029 430,24	-	-	-
увеличение остатков средств учреждения	731	510	-	33 517,67	3 096 465,58	3 062 947,91	-	6 192 931,16	x
уменьшение остатков средств учреждения	732	610	-	-3 062 947,91	-3 096 465,58	-33 517,67	-	-6 192 931,16	x
Изменение остатков по внутренним расчетам в том числе:	820	x	37 254 487,00	37 254 487,00	-	-	-	-37 254 487,00	-
увеличение остатков по внутренним расчетам (Кт 030404510)	821		37 254 487,00	37 254 487,00	-	-	-	-37 254 487,00	-
уменьшение остатков по внутренним расчетам (Дт 030404610)	822		-	-	-	-	-	-	-




Наименование показателя	Код строки	Код аналитики	Утверждено плановых назначений	Исполнено плановых назначений					Не исполнено плановых назначений
				через лицевые счета	через банковские счета	через кассу учреждения	некассовыми операциями	итого	
1	2	3	4	5	6	7	8	9	10
Изменение остатков расчетов по внутренним привлечением средств в том числе:	830	x	-	-	-	-	-	-	-
увеличение расчетов по внутреннему привлечению остатков средств (Кт 030406000)	831		-	-	-	-	-	-	-
уменьшение расчетов по внутреннему привлечению остатков средств (Дт 030406000)	832		-	-	-	-	-	-	-

4. Сведения о возвратах остатков субсидий и расходов прошлых


Наименование показателя	Код строки	Код аналитики	Произведено возвратов				
			через лицевые счета	через банковские счета	через кассу учреждения	некассовыми операциями	итого
1	2	3	4	5	6	7	8
Возвращено остатков субсидий прошлых лет, всего из них по кодам аналитики:	910		-	-	-	-	-
	911		-	-	-	-	-
Возвращено расходов прошлых лет, всего из них по кодам аналитики:	950		-	-	-	-	-
	951		-	-	-	-	-

Руководитель

  
(подпись)


Н.И. Козлова  
(расшифровка подписи)

Руководитель  
финансово-  
экономической службы

  
(подпись)

А.Т. Петенко  
(расшифровка подписи)

Главный

  
(подпись)

Е.Б. Даниленкова  
(расшифровка подписи)

Централизованная бухгалтерия  
(наименование, ОГРН, ИНН, КПП, местонахождение)

Руководитель  
(уполномоченное лицо)

\_\_\_\_\_ (должность)

\_\_\_\_\_ (подпись)

\_\_\_\_\_ (расшифровка подписи)

Исполнитель

\_\_\_\_\_ (должность)

\_\_\_\_\_ (подпись)

\_\_\_\_\_ (расшифровка подписи)

\_\_\_\_\_ (телефон, e-mail)







## 2. Расходы учреждения

Наименование показателя	Код строки	Код аналитики	Утверждено плановых назначений	Исполнено плановых назначений					Не исполнено плановых назначений
				через лицевые счета	через банковские счета	через кассу учреждения	некассовыми операциями	итого	
1	2	3	4	5	6	7	8	9	10
Расходы - всего	200	x	7 936 440,00	7 934 280,00	-	2 160,00	-	7 936 440,00	-
в том числе:									
Стипендии		340	7 936 440,00	7 934 280,00	-	2 160,00	-	7 936 440,00	-
Результат исполнения (дефицит / профицит)	450	x	-7 936 440,00	-7 934 280,00	-	-2 160,00	-	-7 936 440,00	x



## 3. Источники финансирования дефицита средств

Наименование показателя	Код строки	Код аналитики	Утверждено плановых назначений	Исполнено плановых назначений					Не исполнено плановых назначений
				через лицевые счета	через банковские счета	через кассу учреждения	некассовыми операциями	итого	
1	2	3	4	5	6	7	8	9	10
Источники финансирования дефицита средств - всего (стр. 520 + стр. 590+ стр. 620 + стр. 700 + стр. 730 + стр. 820 + стр. 830) в том числе:	500		7 936 440,00	7 934 280,00	-	2 160,00	-	7 936 440,00	-
Внутренние источники из них:	520		-	-	-	-	-	-	-
Движение денежных средств	590	x	-	-	-	-	-	-	-
поступление денежных средств	591	510	-	-	-	-	-	-	-
прочие									
выбытие денежных средств	592	610	-	-	-	-	-	-	-
Внешние источники из них:	620		-	-	-	-	-	-	-
Изменение остатков средств	700	x	-	-	-	-	-	-	-
увеличение остатков средств, всего	710	510	-	-7 948 029,00	-2 160,00	-2 160,00	-	-7 952 349,00	x
уменьшение остатков средств, всего	720	610	-	-7 948 029,00	2 160,00	2 160,00	-	7 952 349,00	x
Изменение остатков по внутренним оборотам средств учреждения в том числе:	730	x	-	-2 160,00	-	2 160,00	-	-	-
увеличение остатков средств учреждения	731	510	-	-	2 160,00	2 160,00	-	4 320,00	x
уменьшение остатков средств учреждения	732	610	-	-2 160,00	-2 160,00	-	-	-4 320,00	x
Изменение остатков по внутренним расчетам в том числе:	820	x	7 936 440,00	7 936 440,00	-	-	-	-7 936 440,00	-
увеличение остатков по внутренним расчетам (Кт 030404510)	821		7 936 440,00	7 936 440,00	-	-	-	-7 936 440,00	-
уменьшение остатков по внутренним расчетам (Дт 030404610)	822		-	-	-	-	-	-	-

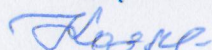


Наименование показателя	Код строки	Код аналитики	Утверждено плановых назначений	Исполнено плановых назначений					Не исполнено плановых назначений
				через лицевые счета	через банковские счета	через кассу учреждения	некассовыми операциями	итого	
1	2	3	4	5	6	7	8	9	10
Изменение остатков расчетов по внутренним привлечением средств в том числе:	830	x	-	-	-	-	-	-	-
увеличение расчетов по внутреннему привлечению остатков средств (Кт 030406000)	831		-	-	-	-	-	-	-
уменьшение расчетов по внутреннему привлечению остатков средств (Дт 030406000)	832		-	-	-	-	-	-	-

4. Сведения о возвратах остатков субсидий и расходов прошлых

Наименование показателя	Код строки	Код аналитики	Произведено возвратов				
			через лицевые счета	через банковские счета	через кассу учреждения	некассовыми операциями	итого
1	2	3	4	5	6	7	8
Возвращено остатков субсидий прошлых лет, всего из них по кодам аналитики:	910		-	-	-	-	-
Возвращено расходов прошлых лет, всего из них по кодам аналитики:	950		-	-	-	-	-
	951		-	-	-	-	-


Руководитель

  
(подпись)

Н.И. Козлова

(расшифровка подписи)

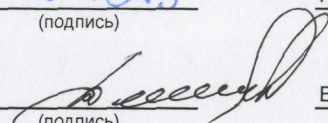
Руководитель  
финансово-  
экономической службы

  
(подпись)

А.Т. Петенко

(расшифровка подписи)

Главный

  
(подпись)

Е.Б. Даниленкова

(расшифровка подписи)

Централизованная бухгалтерия

(наименование, ОГРН, ИНН, КПП, местонахождение)

Руководитель  
(уполномоченное лицо)

(должность)

(подпись)

(расшифровка подписи)

Исполнитель

(должность)

(подпись)

(расшифровка подписи)

(телефон, e-mail)